

Skill Up 連載 Vol.32 クロスS.

美しいステッチを刺すためのポイント

美しい刺しゅう作品をつくるには、ひとつひとつのステッチを正しくきれいに刺すことが大切です。それぞれのステッチのポイントを順番にご紹介します。今回は「クロスS.」です。

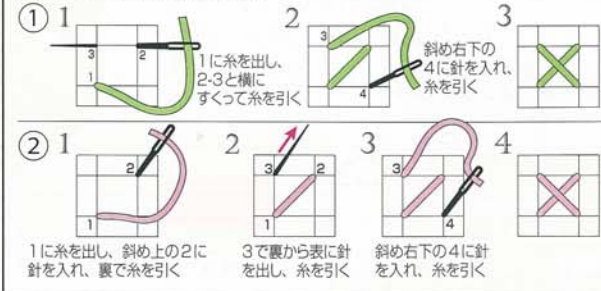
Point 1

クロスS.は斜めに糸を交差させて刺します。糸の重なり方は、左上から右下へ渡る糸が上になるように揃えて刺します。この糸の重なり方をバラバラにしまうと、きれいに見えません。

基本の刺し方は右図①のように刺します。刺しにくい方は②図のように、1に針を出し、次に2に針を入れたら、裏で糸を一度引いてから、あらためて3に針を出しても良いでしょう。

糸の引き加減も揃えて刺すようにしましょう。

クロスS.の基本の刺し方



○ 良い例 糸の重なり方も同じで、糸の引き加減も揃っている



× 悪い例 糸の重なり方がバラバラで、糸の引き加減も揃っていない例

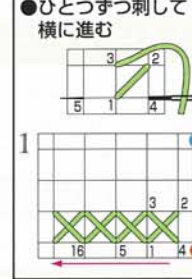


Point 2

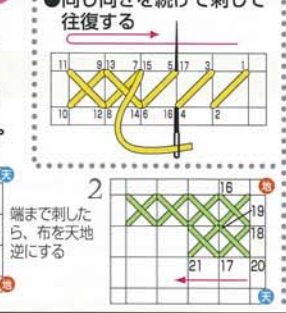
クロスステッチの進み方はいろいろな方法があります。面をうめる時には片側だけ刺し進み、端まできたら逆方向に戻る刺し方でも良いでしょう。単独または少しずつ刺す場合は、進む方向によって刺し順を変えていくと良いでしょう。基本的には糸が流れない方向に進むとステッチがきれいです。

クロスS.の進み方

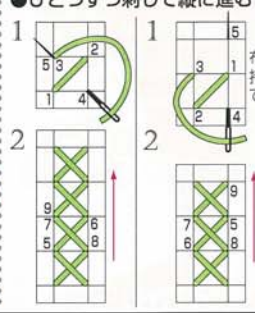
●ひとつずつ刺して横に進む



●同じ向きを続けて刺して往復する



●ひとつずつ刺して縦に進む



●ひとつずつ刺して斜めに進む



戸塚刺しゅう展の開催予定表 お友達を誘ってぜひ会場にお越し下さい!

<p><b>11月</b></p> <p>11/23 (木・祝) ~ 11/26 (日) 45回 高知 大丸</p> <p>11/23 (木・祝) ~ 11/28 (火) 44回 佐世保 玉屋</p> <p>11/29 (水) ~ 12/4 (月) 44回 静岡 松坂屋</p>	<p><b>4月</b></p> <p>4/5 (木) ~ 4/8 (日) 38回 松本 井上</p>
<p><b>12月</b></p> <p>12/1 (金) ~ 12/6 (水) 51回 関西 うめだ阪急</p> <p>12/26 (火) ~ 12/30 (土) 6回 名古屋 JR名古屋高島屋</p>	<p><b>5月</b></p> <p>5/17 (木) ~ 5/22 (火) 47回 広島 福屋八丁堀本店</p> <p>5/24 (木) ~ 5/28 (月) 27回 秋田 アトリオン</p> <p>5/30 (水) ~ 6/4 (月) 45回 岡山 高島屋</p>
<p><b>2018 1月</b></p> <p>1/19 (金) ~ 1/23 (火) 34回 宇都宮 東武宇都宮百貨店</p>	<p><b>6月</b></p> <p>6/20 (水) ~ 6/24 (日) 37回 釧路 釧路市生涯学習センター</p>
<p><b>2月</b></p> <p>2/6 (火) ~ 2/13 (火) 42回 京都 大丸</p> <p>2/16 (金) ~ 2/19 (月) 42回 関東 日本橋高島屋</p> <p>2/28 (水) ~ 3/5 (月) 39回 和歌山 近鉄和歌山</p> <p>2/28 (水) ~ 3/6 (火) 7回 関西 西宮阪急</p>	<p><b>9月</b></p> <p>9/28 (金) ~ 10/1 (月) 43回 徳山 周南市文化会館</p>
<p><b>3月</b></p> <p>3/7 (水) ~ 3/13 (火) 44回 松山 いよてつ高島屋</p> <p>3/15 (木) ~ 3/19 (月) 29回 浜松 遠鉄百貨店ギャラリー</p>	<p>●会期・回数・支部・会場の順に表記しています。</p> <p>●この情報は2017年11月2日のものです。</p> <p>●日程及び会場等に変更になる場合があります。</p> <p>●ご訪問を予定される場合は最新の情報を事務局までお問い合わせ下さい。</p>

■ 展示会、新年会等に関するお問い合わせは本部事務局までお寄せください。  
 本部事務局 〒662-0977西宮市神楽町6-5 Tel.0798-36-2400 (代表) Fax.0798-36-0603  
 ■ 会費、会員の異動、節籠研究会、資格認定に関するお問い合わせは研究所までお寄せください。  
 戸塚刺しゅう研究所 〒662-0977西宮市神楽町6-5 Tel.0798-26-7351  
 ■ 刺しゅう材料のご注文、ご相談、お問い合わせは下記本部ショップあるいは右記の各教室にお寄せください。  
 本部ショップ Tel.0798-36-0034  
 東京事務所 〒112-0014 東京都文京区関口1-19-6 弥助ビル3F Tel.03-3267-2150 Fax.03-3267-4963  
 横浜教室 〒220-0004 横浜市西区北幸2-10-28 むつみビル3F Tel.045-319-0588 Fax.045-319-0589  
 札幌教室 〒060-0061 札幌市中央区南一条西10丁目6番タイムスビル7F Tel.011-207-5223 Fax.011-207-5224

刺繍のある暮らし、もっと楽しく、もっと豊かに!

Totsuka Embroidery ひと・はり通信

2017 WINTER

Vol.38

戸塚刺しゅう協会発行  
 一般社団法人 戸塚刺しゅう協会  
 〒662-0977 兵庫県西宮市神楽町 6-5  
 TEL.0798-36-2400 FAX.0798-36-0603



2018 WORKS FOR TOTSUKA EMBROIDERY EXHIBITION POSTER

戸塚刺しゅう展示会ポスター作品

未来へ紡ぐ糸の花



中央には色とりどりの立体的な刺しゅうの花が咲きほこります。

白糸のカットワークはさまざまな手法で刺したオープンワークの天使と円形モチーフでリース状に。

小さなひと粒の種からゆっくりと芽を出しやがて蕾が膨らみ花が咲きます

豊かな土に包まれて 空から雨を受け 太陽の光を浴び 自然の恵みを受けながらさまざまな世界と触れ合いひと粒の種は綺麗な花を咲かせます

人も周りの世界と支え合い語り合うことを大切にすればより豊かな時間を過ごすことができるでしょう

人の手で丁寧に紡ぎだされた糸は また人の手を通し 心を揺さぶる繊細な刺繍の世界を創り出します

天使が花々を見守り幸せを祈る美しい時間が 未来へとつづきますように